



INSTITUTO DE LA JUVENTUD, EL DEPORTE Y LA RECREACIÓN DE BUCARAMANGA
NIT 894.002.166-1
ESTADO DE SITUACIÓN FINANCIERA COMPARATIVO
DEL 01 DE MARZO AL 31 DE MARZO DE 2026-2025
(Cifras en pesos colombianos sin decimales)


Código	31/03/2026	31/03/2025	Variación Absoluta	Código	31/03/2026	31/03/2025	Variación Absoluta
ACTIVO				PASIVO			
CORRIENTE				CORRIENTE			
	<u>5.094.577.970</u>	<u>6.226.336.351</u>	<u>-1.131.758.381</u>		<u>771.221.320</u>	<u>1.101.225.451</u>	<u>-330.004.132</u>
11 Efectivo y Equivalentes al Efectivo	3.609.827.658	5.391.149.946	-1.781.322.288	23 Prestamos por Pagar	0	0	0
12 Inversiones e Instrumentos Derivados	0	0	0	24 Cuentas por Pagar	373.538.400	845.619.617	-472.081.218
13 Cuentas por Cobrar	1.484.750.312	835.186.405	649.563.907	25 Beneficios a los Empleados	266.151.942	255.605.834	10.546.108
14 Prestamos por Cobrar	0	0	0	26 Operaciones con Instrumentos Derivados	0	0	0
15 Inventarios	0	0	0	27 Provisiones	0	0	0
19 Otros Activos	0	0	0	29 Otros Pasivos	131.530.978	0	131.530.978
NO CORRIENTE				NO CORRIENTE			
	<u>2.620.232.321</u>	<u>3.017.517.037</u>	<u>-397.284.716</u>		<u>846.940.126</u>	<u>846.940.126</u>	<u>0</u>
12 Inversiones e Instrumentos Derivados	0	0	0	22 Emision y Colocacion de Titulos de Deuda	0	0	0
13 Cuentas por Cobrar	0	0	0	23 Prestamos por Pagar	0	0	0
14 Prestamos por Cobrar	0	0	0	24 Cuentas por Pagar	0	0	0
16 Propiedades, Planta y Equipo	2.620.232.321	3.017.364.815	-397.132.494	25 Beneficios a los Empleados	0	0	0
17 Bienes de Uso publico e Hictorios y Culturales	0	0	0	26 Operaciones con Instrumentos Derivados	0	0	0
18 Recursos Naturales no Renovables	0	0	0	27 Provisiones	846.940.126	846.940.126	0
19 Otros activos	0	152.222	-152.222	29 Otros Pasivos	0	0	0
TOTAL ACTIVO				TOTAL PASIVO			
	<u>7.714.810.292</u>	<u>9.243.853.389</u>	<u>-1.529.043.097</u>		<u>1.618.161.446</u>	<u>1.948.165.577</u>	<u>-330.004.132</u>
CUENTAS DE ORDEN DEUDORAS				3 PATRIMONIO			
	<u>0</u>	<u>0</u>	<u>0</u>		<u>6.096.648.846</u>	<u>7.295.687.811</u>	<u>-1.199.038.965</u>
81 Activos contingentes	0	0	0	31 Patrimonio de las Entidades de Gobierno	6.096.648.846	7.295.687.811	-1.199.038.965
82 Deudoras Fiscales	0	0	0				
83 Deudoras de Control	144.861.199	144.861.199	0	TOTAL PASIVO Y PATRIMONIO			
89 Deudoras por Contra (cr)	-144.861.199	-144.861.199	0		<u>7.714.810.292</u>	<u>9.243.853.389</u>	<u>-1.529.043.097</u>
				CUENTAS DE ORDEN ACREEDORAS			
	<u>0</u>	<u>0</u>	<u>0</u>		<u>0</u>	<u>0</u>	<u>0</u>
				91 Pasivos contingentes	-334.721.007	-334.721.007	0
				92 Acreedoras Fiscales	0	0	0
				93 Acreedoras de control	-13.965.311.518	-13.965.311.518	0
				99 Acreedoras por Contra (db)	14.300.032.525	14.300.032.525	0



SANDRA MILENA RODRIGUEZ DIAZ
C.C. 1.098.789.830
REPRESENTANTE LEGAL


MARIA LILIANA ARCHILA GALLARDO
C.C. 1.098.803.889
Tarjeta Profesional No. 305045-T
CONTADOR PUBLICO

Código	31/03/2026	31/03/2025	Variación Absoluta
ACTIVOS			
CORRIENTE	5.094.577.970	6.226.336.351	-1.131.758.381
11 Efectivo y Equivalentes al Efectivo	3.609.827.658	5.391.149.946	-1.781.322.288
1105 Caja	0	0	0
1106 Cuenta única nacional	0	0	0
1110 Depósitos en Instituciones Financieras	3.609.827.658	5.391.149.946	-1.781.322.288
1120 Fondos en tránsito	0	0	0
1132 Efectivo de Uso Restringido	0	0	0
1133 Equivalentes al Efectivo	0	0	0
1140 Cuenta Unica Sistema Gneral de Regalias	0	0	0
13 Cuentas por cobrar	1.484.750.312	835.186.405	649.563.907
1337 Transferencias por Cobrar	1.461.408.629	791.362.098	670.046.531
1384 Otras Cuentas por Cobrar	23.341.683	43.824.307	-20.482.624
NO CORRIENTE	2.620.232.321	3.017.517.037	-397.284.716
13 Cuentas por cobrar	0	0	0
1385 Cuentas por Cobrar de Difícil Cobro (cr)	0	0	0
1386 Deterioro Acumulado de Cuentas por Cobrar (cr)	0	0	0
16 Propiedades, planta y equipo	2.620.232.321	3.017.364.815	-397.132.494
1605 Terrenos	0	0	0
1615 Construcciones en curso	0	0	0
1635 Bienes muebles en bodega	95.758.233	95.758.233	0
1640 Edificaciones	0	0	0
1655 Maquinaria y equipo	3.553.444.246	3.431.353.817	122.090.429
1665 Muebles, enseres y equipos de oficina	294.394.760	265.183.535	29.211.225
1670 Equipos de comunicación y computación	778.554.687	736.447.756	42.106.931
1675 Equipo de transporte, tracción y elevación	0	0	0
1680 Equipos de comedor, cocina, despensa y hotelería	0	0	0
1685 Depreciación acumulada de propiedades, planta y equipo (cr)	-2.101.919.604	-1.511.378.526	-590.541.078
1695 Deterioro Acumulado de propiedades, planta y equipo (cr)	0	0	0
19 Otros activos	0	152.222	-152.222
1970 Activos Intangibles	13.418.592	13.570.814	-152.222
1975 Amortización acumulada de activos intangibles	-13.418.592	-13.418.592	0
TOTAL ACTIVOS	7.714.810.292	9.243.853.389	-1.529.043.097
PASIVOS			
CORRIENTE	771.221.320	1.101.225.451	-330.004.132
24 Cuentas por pagar	373.538.400	845.619.617	-472.081.218
2401 Adquisición de bienes y servicios nacionales	221.418.089	650.086.648	-428.668.559
2407 Recursos a Favor de Terceros	60.223.939	60.965.381	-741.442
2424 Descuentos de Nomina	12.812.000	11.338.196	1.473.804
2430 Subsidios asignados	0	0	0
2436 Retención en la fuente e impuesto de timbre	21.641.290	75.878.968	-54.237.678
2440 Impuestos, contribuciones y tasas por pagar	0	0	0
2445 Impuesto al Valor Agregado- IVA	17.233.128	4.674.447	12.558.681
2490 Otras cuentas por pagar	40.209.954	42.675.977	-2.466.023
25 Beneficios a los empleados	266.151.942	255.605.834	10.546.108
2511 Beneficios a los empleados a corto plazo	266.151.942	255.605.834	10.546.108
2513 Beneficios por terminación del vínculo laboral o contractual	0	0	0
29 Otros pasivos	131.530.978	0	131.530.978
2901 Avances y anticipos recibidos	0	0	0
2902 Recibidos en administración	131.530.978	0	131.530.978
2903 Depositos recibidos en garantía	0	0	0
NO CORRIENTE	846.940.126	846.940.126	0


Código	31/03/2026	31/03/2025	Variación Absoluta
27 Provisiones	846.940.126	846.940.126	0
2701 Litigios y demandas	846.940.126	846.940.126 0	0
2790 Provisiones diversas	0	0	0
TOTAL PASIVOS	1.618.161.446	1.948.165.577	-330.004.132
PATRIMONIO			
31 Patrimonio de las Entidades de Gobierno	6.096.648.846	7.295.687.811	-1.199.038.965
3105 Capital fiscal	1.554.783.551	1.554.783.551 0	0
3109 Resultados de ejercicios anteriores	2.500.657.431	6.065.246.781 0	-3.564.589.351
3110 Resultados del ejercicio	2.041.207.864	-324.342.521 0	2.365.550.385
3145 Impactos por la Transición al Nuevo Marco de Regulación			0
TOTAL PASIVO Y PATRIMONIO	7.714.810.292	9.243.853.389	-1.529.043.097
	0	0	
CUENTAS DE ORDEN DEUDORAS (9)	0	0	0
83 Deudoras de Control	144.861.199	144.861.199	0
8390 Otras cuentas deudoras de control	144.861.199	144.861.199	0
89 Deudoras por Contra (cr)	-144.861.199	-144.861.199	0
8915 Deudoras de control por contra (cr)	-144.861.199	-144.861.199	0
CUENTAS DE ORDEN ACREEDORAS (10)	0	0	0
91 Pasivos contingentes	-334.721.007	-334.721.007	0
9120 Litigios y mecanismos alternativos de solución de conflictos	-331.721.007	-331.721.007	0
9190 Otras responsabilidades contingentes	-3.000.000	-3.000.000	0
93 Acreedoras de control	-13.965.311.518	-13.965.311.518	0
9390 Otras cuentas acreedoras de control	-13.965.311.518	-13.965.311.518	0
99 Acreedoras por Contra (db)	14.300.032.525	14.300.032.525	0
9905 Pasivos contingentes por contra	331.721.007	331.721.007	0
9915 Acreedoras de control por contra	13.968.311.518	13.968.311.518	0



 SANDRA MARÍA RODRIGUEZ DIAZ
 C.C. 1.098.199.310
 REPRESENTANTE LEGAL


 KARLA LILIANA ARCEZA GALLARDO
 C.C. 1.098.803.889
 Tarjeta Profesional No. 305045-T
 CONTADOR PUBLICO

ESTADO DE RESULTADOS COMPARATIVO
DEL 01 DE MARZO AL 31 DE MARZO DE 2026-2025
(Cifras en pesos colombianos sin decimales)

Código	Concepto	31/03/2026	31/03/2025	Variación Absoluta
	TOTAL INGRESOS	5.405.665.253	3.481.210.552	1.924.454.701
	INGRESOS SIN CONTRAPRESTACIÓN	5.249.257.229	3.355.908.750	1.893.348.479
	44 TRANSFERENCIAS Y SUBVENCIONES	5.249.257.229	3.355.908.750	1.893.348.479
4408	SISTEMA GENERAL DE PARTICIPACIONES	0	0	0
4413	SISTEMA GENERAL DE REGALIAS	0	0	0
4428	OTRAS TRANSFERENCIAS	5.249.257.229	3.355.908.750	1.893.348.479
	48 OTROS INGRESOS	0	0	0
4810	EXTRAORDINARIOS	0	0	0
	INGRESOS CON CONTRAPRESTACIÓN	156.408.023	125.301.802	31.106.222
	48 OTROS INGRESOS	156.408.023	125.301.802	31.106.222
4802	FINANCIEROS	65.705.297	100.696.503	-34.991.206
4808	INGRESOS DIVERSOS	90.702.726	24.605.298	66.097.428
	GASTOS OPERACIONALES	3.364.455.503	3.805.551.443	-441.095.940
	51 DE ADMINISTRACIÓN Y OPERACIÓN	1.475.081.708	1.222.898.944	252.182.765
5101	SUELDOS Y SALARIOS	431.556.019	393.799.707	37.756.312
5102	CONTRIBUCIONES IMPUTADAS	0	0	0
5103	CONTRIBUCIONES EFECTIVAS	82.280.410	141.915.200	-59.634.790
5104	APORTES SOBRE LA NÓMINA	14.570.400	25.552.900	-10.982.500
5107	PRESTACIONES SOCIALES	164.240.743	163.185.286	1.055.457
5108	GASTOS DE PERSONAL DIVERSOS	3.200.931	498.726	2.702.205
5111	GENERALES	756.385.286	483.606.156	272.779.130
5120	IMPUESTOS, CONTRIBUCIONES Y TASAS	22.847.919	14.340.969	8.506.950
	53 DETERIORO, DEPRECIACIONES, AMORTIZACIONES Y PROVISIONES	159.727.581	137.261.497	22.466.084
5351	DETERIORO DE PROPIEDAD PLANTA Y EQUIPO	0	0	0
5360	DÉPRECIACIONES DE PROPIEDAD, PLANTA Y EQUIPO	159.727.581	137.261.497	22.466.084
5366	AMORTIZACION DE ACTIVOS INTANGIBLES	0	0	0
5368	PROVISIÓN LITIGIOS Y DEMANDAS	0	0	0
	54 TRANSFERENCIAS	0	0	0
5423	OTRAS TRANSFERENCIAS	0	0	0
	55 GASTO PÚBLICO SOCIAL	1.729.646.214	2.445.391.003	-715.744.789
5505	RECREACION Y DEPORTE	1.729.646.214	2.445.391.003	-715.744.789
	EXCEDENTE (DEFICIT) OPERACIONAL	2.041.209.749	-324.340.892	2.365.550.641
	58 OTROS GASTOS	1.885	1.629	256
5890	GASTOS DIVERSOS	1.885	1.629	256
	EXCEDENTE O (DEFICIT) DEL EJERCICIO	2.041.207.864	-324.342.521	2.365.550.385


 SANDRA MARÍA RODRIGUEZ DIAZ
 C.C. 1.098.769.330
 REPRESENTANTE LEGAL


 KARLA LILIANA ARCE GALLARDO
 C.C. 1.098.803.889
 Tarjeta Profesional No. 305045-T
 CONTADOR PUBLICO




INSTITUTO DE LA JUVENTUD, EL DEPORTE Y LA RECREACIÓN DE BUCARAMANGA
NIT 804.002.166-1

ESTADO DE RESULTADOS COMPARATIVO
DEL 01 DE MARZO AL 31 DE MARZO DE 2026-2025
(Cifras en pesos colombianos sin decimales)

Código	Concepto	31/03/2026	31/03/2025	Variación Absoluta
	TOTAL INGRESOS	<u>5.405.665.253</u>	<u>3.481.210.552</u>	<u>1.924.454.701</u>
	INGRESOS SIN CONTRAPRESTACIÓN	<u>5.249.257.229</u>	<u>3.355.908.750</u>	<u>1.893.348.479</u>
41	Ingresos Fiscales	0	0	0
42	Venta de bienes	0	0	0
43	Venta de servicios	0	0	0
44	Transferencias y Subvenciones	5.249.257.229	3.355.908.750	1.893.348.479
47	Operaciones Interinstitucionales	0	0	0
48	Otros ingresos	0	0	0
	INGRESOS CON CONTRAPRESTACIÓN	<u>156.408.023</u>	<u>125.301.802</u>	<u>31.106.222</u>
48	Otros ingresos	156.408.023	125.301.802	31.106.222
	GASTOS OPERACIONALES	<u>3.364.455.503</u>	<u>3.805.551.443</u>	<u>-441.095.940</u>
51	De administración y Operación	1.475.081.708	1.222.898.944	252.182.765
52	De ventas	0	0	0
53	Deterioro, depreciaciones, amortizaciones y provisiones	159.727.581	137.261.497	22.466.084
54	Transferencias y subvenciones	0	0	0
55	Gasto público social	1.729.646.214	2.445.391.003	-715.744.789
	EXCEDENTE (DÉFICIT) OPERACIONAL	<u>2.041.209.749</u>	<u>-324.340.892</u>	<u>2.365.550.641</u>
	OTROS GASTOS	<u>1.885</u>	<u>1.629</u>	<u>256</u>
58	Otros gastos	1.885	1.629	256
	EXCEDENTE O (DÉFICIT) DEL EJERCICIO	<u>2.041.207.864</u>	<u>-324.342.521</u>	<u>2.365.550.385</u>


SANDRA MILENA RODRIGUEZ DIAZ
C.C. 1.098.709.330
REPRESENTANTE LEGAL


KARLA LILIANA ARCHILA GALLARDO
C.C. 1.098.803.889
Tarjeta Profesional No. 305045-T
CONTADOR PUBLICO